

Hydra Shower

ハイドラシャワー




- ・毛穴の黒ずみ・汚れを除去
- ・余分な皮脂を除去
- ・開いた毛穴を引き締めてお肌を滑らかにします
- ・毛穴の汚れを取り除くことで美容液などの吸収効果アップ
- ・美容液導入でお肌のキメを整え、乾燥による小ジワを目立たなくします

角質除去、毛穴ケア、美容液導入の3種類のケアが同時にできる最新のスキンケアです。スパイラル状の水流を利用して、毛穴に溜まった汚れ、角質、皮脂などを除去。溶剤の力で汚れを取り除くので、従来のピーリングよりもお肌に優しくディープクレンジングができます。

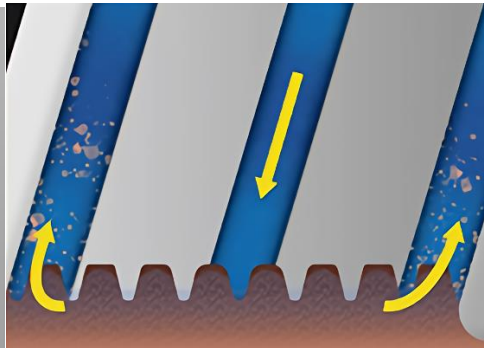
余分な汚れを取り除いて吸収効果を高めたお肌に、同時に効率よく美容成分を与えることで、お肌のうるおいを保ち、透明感のあるなめらかなお肌へと導きます。

施術の流れ


STEP1



STEP2



STEP3



STEP①

グリコール酸配合の溶剤を水流にしてノズル中央の穴から噴射し、角質を優しく取り除きます

STEP②

サリチル酸配合の溶剤で毛穴の汚れや皮脂を溶かし、ノズルの穴から吸引して取り除きます。

STEP③

開いた毛穴にヒアルロン酸などの保湿用美容溶剤を噴射。肌に効率よく浸透させます。

Q. 施術時間について

A.皮膚の状態や施術部位の大きさなどによって異なりますが、一般的な全顔の施術で15~20分程度です。

Q.ダウンタイムについて

A.基本的にはありません。施術直後は肌に軽い赤みが出るがありますが、時間とともに消失し、翌日までには収まります。

Q.痛みについて

A.使用する薬剤によってピリピリとした刺激を感じる方も中にはいらっしゃいますが、基本的には痛みがなく、麻酔等を必要としないマイルドな施術です。 ※個人差がございます。

Q.1回の施術の効果について

A.肌のトーンアップ、肌がつるつるになるのを実感していただけますが、より良い肌の状態を保つために定期的に施術をうけていただくことを推奨しています。

Q. 施術後のメイクについて

A.施術後すぐに通常通りのメイクが可能です。余分な角質や皮脂を除去し、美容成分をしっかり導入するため、施術後はメイクの乗りが良くなります。